

MY POD

Naam: _____





Magnifying Glass designed by Steve Morris from the thenounproject.com





DEEL 1: MIJN PLAN

HOORT BIJ ACTIVITEIT 1 UIT HET DRAAIBOEK

1. Waarover ga ik leren?	
2. Wat wil ik weten (onderzoeksvraag)?	
3. Waar ga ik informatie zoeken?	
4. Ik kies een manier om de antwoorden die ik heb gevonden aan mijn klas te laten zien:	<ul style="list-style-type: none">o verhaalo postero tekeningo filmpjeo iets anders, namelijk:



DEEL 2: MIJN PLAN

HOORT BIJ ACTIVITEIT 1 UIT HET DRAAIBOEK
















1. Welke stappen moet ik zetten om mijn onderzoeksvraag te beantwoorden?				
STAP 1	STAP 2	STAP 3	STAP 4	STAP 5
2. Aan wie vraag ik hulp?				






DEEL 3: MIJN DOELEN



HOORT BIJ ACTIVITEIT 3, 4, 5, 7 EN 9 UIT HET DRAAIBOEK

DENKDOELEN

<input type="checkbox"/> 1. Ik kan vertellen wat hetzelfde is en wat verschillend is.			
<input type="checkbox"/> 2. Ik kan vertellen waarom iets gebeurt.			
<input type="checkbox"/> 3. Ik kan een klein probleem oplossen.			
<input type="checkbox"/> 4. Ik kan vertellen wat er eerst gebeurt en wat daarna.			
<input type="checkbox"/> 5. Ik kan zeggen wat ik vind en waarom ik dat vind.			

<input type="checkbox"/> 6. Ik kan voorspellen wat er gaat gebeuren.			
--	---	---	---

Wat ga ik leren over het onderwerp?

<input type="checkbox"/> 7. _____ _____			
<input type="checkbox"/> 8. _____ _____			

Hoe ga ik werken?

<input type="checkbox"/> 9. _____ _____			
<input type="checkbox"/> 10. _____ _____			





DEEL 4: HOE GAAT HET (TUSSENEVALUATIE)?

HOORT BIJ ACTIVITEIT 5 UIT HET DRAAIBOEK

Samen met je juf of meester kleur je met **oranje** het gezichtje op jouw Doelenkaart (deel 3) in dat het beste past. Schrijf daarna het antwoord op de vragen op:

Hoe vind jij dat het gaat?

Hoe vindt jouw juf of meester dat het gaat?

**Top
Tips**



DEEL 5: HOE GAAT HET (EINDEVALUATIE)?

HOORT BIJ ACTIVITEIT 9 UIT HET DRAAIBOEK

Samen met je juf of meester kleur je met **groen** het gezichtje op jouw Doelenkaart (deel 3) in dat het beste past. Schrijf daarna het antwoord op de vragen op:

Hoe vind jij dat het gaat?

Hoe vindt jouw juf of meester dat het gaat?

**Top
Tips**





School aan Zet

Lange Voorhout 20 | 2514 EE Den Haag

Postbus 556 | 2501 CN Den Haag

www.schoolaanzet.nl

